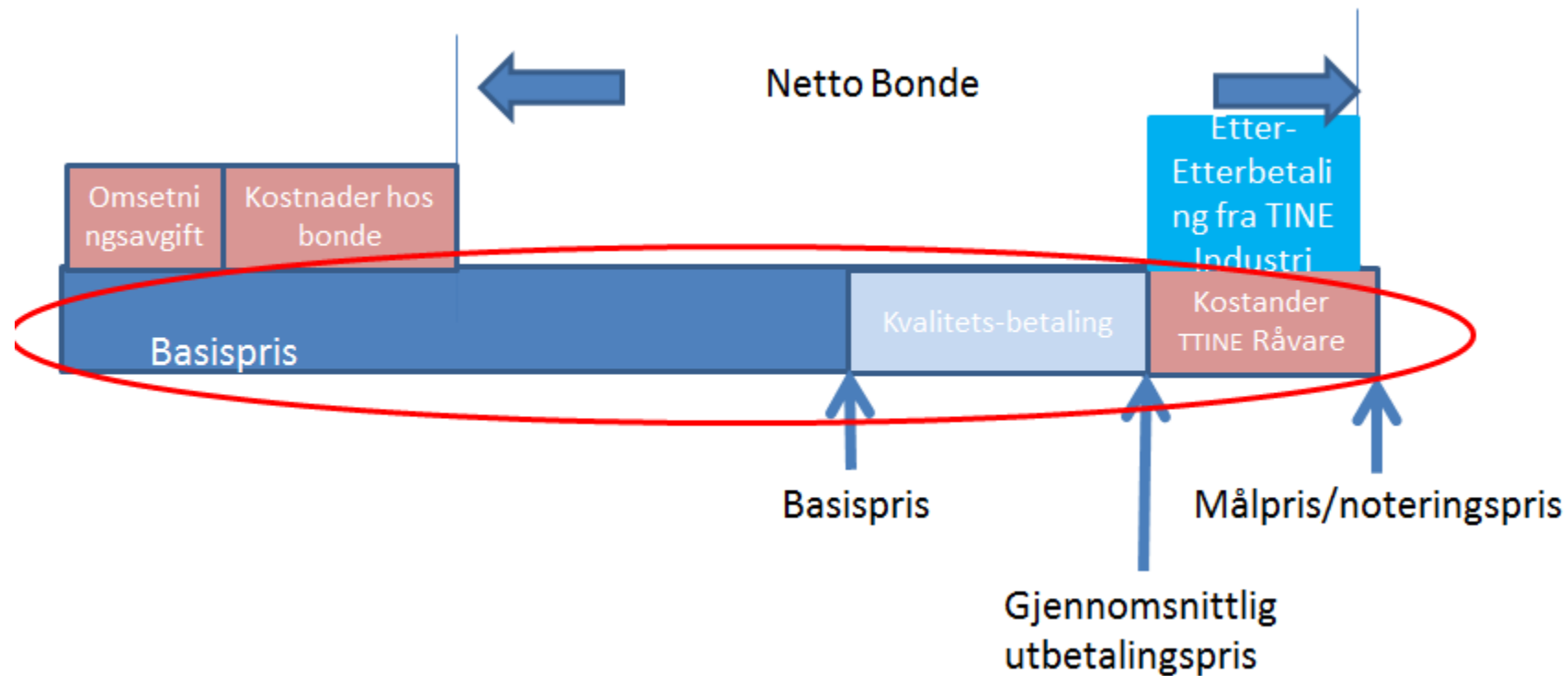


Basispris

Johnny Ødegård



Totaløkonomi



Utvikling i priser fra TINE Råvare




	2011	2012	2013 1. halvår
Målpris (i 2012 hhv. 4,73 og 4,82) gj.snitt	4,59	4,77	4,82
Noteringspris ved salg fra TINE Råvare gj.snitt	4,59	4,77	4,82
Overskud fra 2011 (utbetalt i 2012)	-	0,01	0
Netto driftskostnader i TR og svinn korr øko	-0,27	-0,26	-0,29
Gir disponibelt for TINE Råvare som fordeles:			
- Utbetaling for kvalitet	0,41	0,46	0,58
- Ulike tilskudd øko/nye/HK/erstatn./etc	0,07	0,10	0,11
= Basisprisen fra TINE Råvare	3,85	3,97	3,84
Samlet utbetaling fra TINE Råvare	4,32	4,53	4,53

Melkeprisen 2012 – 1. halvår 2013



Målpris. Middel 2012: kr. 4,77



Målpris. 1 halvår 2013: kr. 4,82

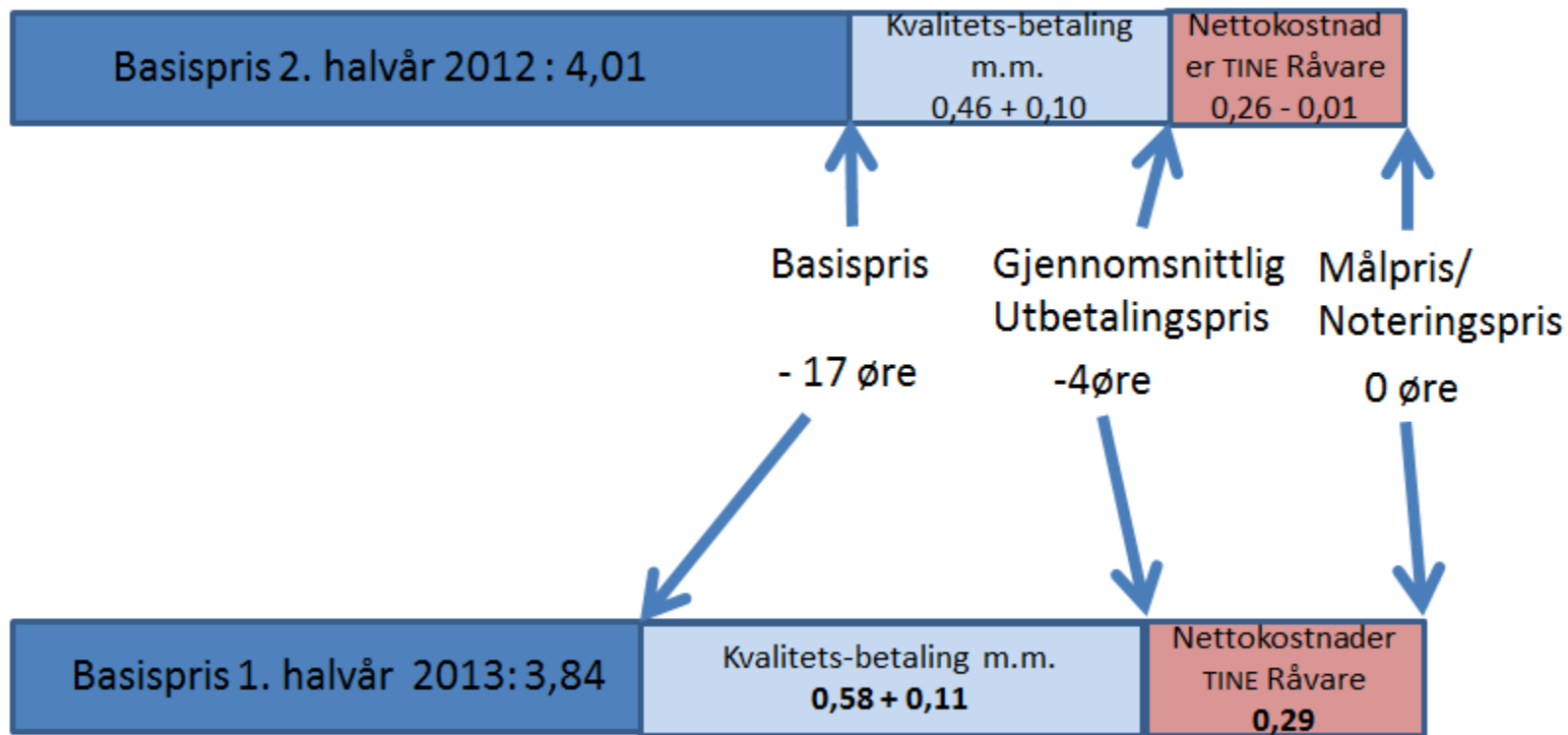
	2012 1.halvår	2012 2. halvår	2013 1.halvår
Målpris	4,73	4,82	4,82
Noteringspris ved salg fra TINE Råvare gj.snitt	4,73	4,82	4,82
Overskud fra 2011 (utbetalt i 2012)	0,01		-
Netto driftskostnader i TR og svinn korr øko	-0,26		-0,29
Gir disponibelt for TINE Råvare som fordeles:			
- Utbetaling for kvalitet	0,461		0,58
- Ulike tilskudd øko/nye/HK/erstatn./etc	0,096		0,11
"= Basisprisen fra TINE Råvare, (justering utbetalt i deember fordelt på hele 2012)	3,92	4,01	3,84
Samlet utbetaling fra TINE Råvare	4,48	4,57	4,53

Utbetalt basispris var kr. 3,92 i 1. halvår, den ble økt kr. 3,99 i 2. halvår. I desember oppgjøret ble all melk for hele året etterregnet med 2 øre.

Melkeprisen 2. halvår 2012 – 1. halvår 2013



Målpris 2. halvår 2012: kr. 4,82



Målpris 1. halvår 2013: kr. 4,82

Endring i kvalitetsutbetalinger

Regnskap 2012 og budsjett 2013 kr pr liter



	2012	2013
Elitemelk	0,29	0,30
Kvalitetstrekk	-0,004	-0,010
Proteinkorreksjon	0,11	0,12
Trekk/tillegg fett5	0,06	0,16
KSL-korreksjon	-0,004	-0,004
Trekk medisinrester	-0,001	-0,001
Kjemisk innhold og tillegg lav FFS geit	0,014	0,014
Totalt div. utbetaling vedr. kvalitet	0,46	0,58

Kostnader i TINE Råvare (Regnskap 2012, budsjett 2013)



	2013	2012
Områder i TINE Råvare	kr/liter	kr/liter
Prod.funk. inkl. medl./Geno	0,10	0,09
Koordinering mot bonde/ Eierdemokrati	0,02	0,01
Gårdstanker	0,09	0,09
Råmelkkontroll	0,03	0,02
Oppsamling og inntransport (netto)	0,02	0,02
Adm. TINE Råvare/TINE SA/Renter	0,02	0,02
Totalt	0,28	0,25
Omklass/netto korr. Øko/Svinn	0,02	0,02
Totalt netto kastnader TINE Råvare	0,29	0,26

Endret basispris



- Bedring i melke kvalitet (fett, elite etc.) gir lavere basispris, men ingen endring i gjennomsnittlig utbetalingspris
- Økte kvalitetsbetalingssatser gir lavere basispris men ingen endring i gjennomsnittlig utbetalingspris
- Økte nettokostnader med inntransport , gårdstank osv. gir lavere basispris og lavere gjennomsnittlig utbetalingspris
- Kostnader i TINE Industri påvirker IKKE basispris (men kan påvirke etterbetalingen)

Totaløkonomi



- Økte kostnader i TINE Råvare svekker utbetalingene fra TINE Råvare vedtatt basisprisen senkes.
- Endringer i kvalitetsutbetalingen gir omfordeling av melkepris mellom kvalitet og basispris (volum).
- Økt melkekvalitet gir en mer verdifull råvare og grunnlag for høyere etterbetaling fra TINE Industri.
- Høyere fettprosent gir økte mengde fett uten å øke melkevolum, og dermed unngås overproduksjon av skummetmelkpulver og dermed lavere omsetningsavgift på sikt.
- Økt fettproduksjon gir økte produksjonskostnader på enkeltbruk.

Eksempel «gjennomsnittsprodusenten»



4,1 % fett i 2012

4,2 % fett i 2013

Alle andre endringer som gjennomsnitt

	2012	2013
Basispris	3,97	3,84
Tillegg for fett	0,05	0,16
Andre		
kvalitetstillegg	0,41	0,42
Sum utbetalingspris	4,43	4,42

Her er det forutsatt at en produsent øker fettinnholdet fra 4,1 til 4,2 % fra 2012 til 2013 – noe som tilsvarer forventet gjennomsnittlig økning i all melk fra 2012 til 2013. Det gis som kjent trekk og tillegg for et fettinnhold som avviker fra 4,0 % fett.

Eksempel – lav fettprosent



3,9 % fett i 2012

3,9 % fett i 2013

Ingen andre endringer

	2012	2013
Basispris	3,97	3,84
Endret for fett	- 0,04	- 0,05
Andre kvalitetstillegg	0,41	0,42
Sum utbetalingspris	4,34	4,21

Eksempel – høy fettprosent



4,5 % fett i 2012

4,5 % fett i 2013

Ingen andre endringer

	2012	2013
Basispris	3,97	3,84
Tillegg for fett	0,25	0,40
Andre kvalitetstillegg	0,41	0,42
Sum utbetalingspris	4,63	4,66

Her tas det utgangspunkt i at fettinnholdet er brukbart godt, men ikke endres fra 2012 til 2013, mens det som kjent er forutsatt at all melk får en økning i fettinnholdet på i underkant av 0,1 %.